

Reglement for DJ Apporтерingsprøve

Indledning:

Danmarks Jægerforbunds apporтерingsprøve-regler for jagthunde er revideret den 30. november 2024 og træder i kraft pr. 1. januar 2025.

Alle medlemmer af DJ uanset hundens race (inkl. blandinger) kan deltage på denne prøve. Tilmelding og betaling skal ske via Hundeweb.

Hunde, der ikke er stambogsført i DKK eller i en anden FCI-ankendt organisation, skal have et START-NR. udstedt af DKK inden tilmelding - eller i forbindelse med tilmeldingen. START-NR og evt. resultatbog, (til prøver, hvor dette kræves), kan købes i DKK's webshop.

<https://www.dkk.dk/webshop/startnummer>.

Regler og afvikling:

De generelle bestemmelser for tests og prøver i Danmarks Jægerforbund er overordnet gældende for denne prøve. De generelle bestemmelser kan læses på www.jaegerforbundet.dk under fanen 'HUND'.

Prøvens formål er:

- at give de rette betingelser for at opfylde jagtlovens kap. 4 §24 om jagt med egnet apporтерende jagthund.
- at understøtte det frivillige arbejde med jagthundene i jagtforeningerne under Danmarks Jægerforbund (DJ) med relevante prøver.
- at fremme forståelsen for og uddannelsen af den egnet apporтерende jagthund.
- at teste hundens arbejdsglæde og effektivitet ifm. apportering.
- at sætte et øget fokus på det gode forhold mellem hund og fører.

Prøven deles i følgende discipliner:

- apportering af duer på land.
- apportering af hårvildt.
- apportering af fuglevildt fra vand.

Apporteringsemner:

- Som apporteringsemner anvendes tamduer, gråænder og kaniner (vægt ca. 1,5-2,5 kg) aflivet senest dagen før prøven. Hvis der i disciplinen vandapportering anvendes duer, skal disse være tørre.
- Dommeren afgør, hvornår et apporteringsemne skal udskiftes. Der opfordres til at prøveleder og dommer er opmærksom på at sikre, at vildtet er af god kvalitet. Dvs. korrekt optøet, eller synligt i forrådnelse eller beskadiget.

Prøvegebyr:

- Tilmeldingsgebyr fastsættes af DJ.

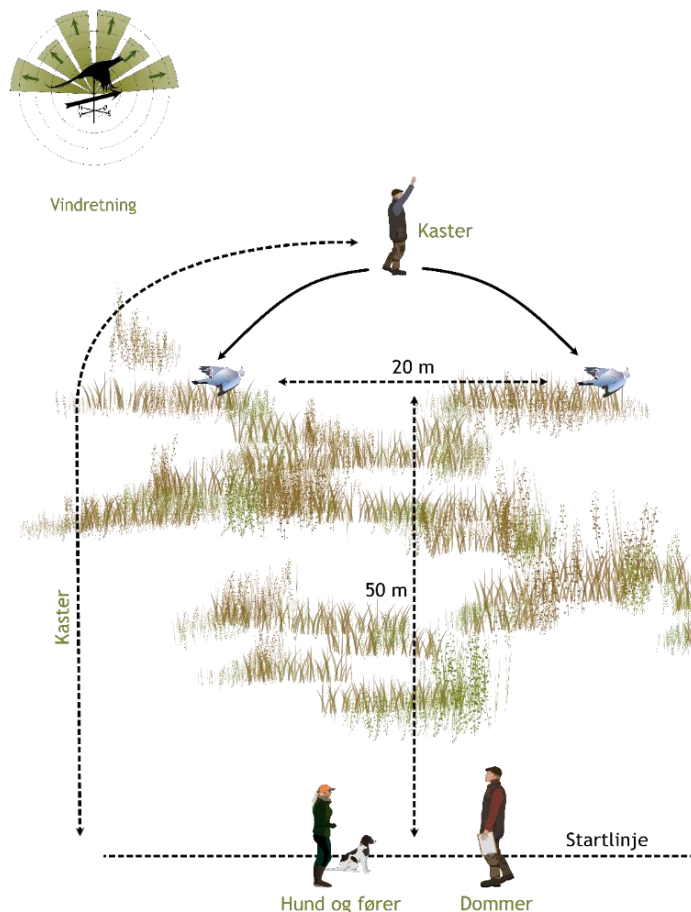
APPORTERING AF DUER PÅ LAND

Fører og hund anbringer sig bag en afmærket startlinje, som føreren ikke må overskride under øvelsen (han/hun må dog bevæge sig fra side til side inden for afmærkningen).

Hunden skal uden at være koblet ligge dæk eller sidde ved førerens side og må ikke berøres af denne, medens duer kastes og skud afgives. Hunden skal forholde sig rolig under udkast og skud. Når fuglekasteren - i en bue - er tilbage ved startlinjen, giver dommeren ved tegn hundeføreren tilladelse til at sende hunden af sted for apportering.

Hunden skal i tilpas hurtigt tempo og inden for rimelig tid finde og hente duerne. Det er underordnet, hvilken af duerne hunden tager først. Duerne skal apporteres med et korrekt greb. Hunden skal stående eller siddende aflevere duerne til førerens hånd.

Begge duer skal apporteres, for at hunden kan bestå. Det er tilladt hunden at bringe begge duer på én gang, dog trækkes der 1 point.



På tegn fra dommeren udkastes 50 meter fra startlinjen umiddelbart efter hinanden to duer, samtidig med at to skud afgives med startpistol.

Duerne kastes således, at de falder med en indbyrdes afstand af 20 meter. Nedfaldstedet skal markeres diskret med synlig afmærkning af forhåndenværende materiale (se skitsen), og således at duerne i forhold til hundens startplads falder i medvind eller sidevind.

Straks efter udkast af duerne begiver kasteren sig tilbage til startlinjen. Terrænet skal være så tilpas loddent (vegetationshøjde ca. 30 cm), at hunden fra startstedet ikke har mulighed for at se de udkastede duer.

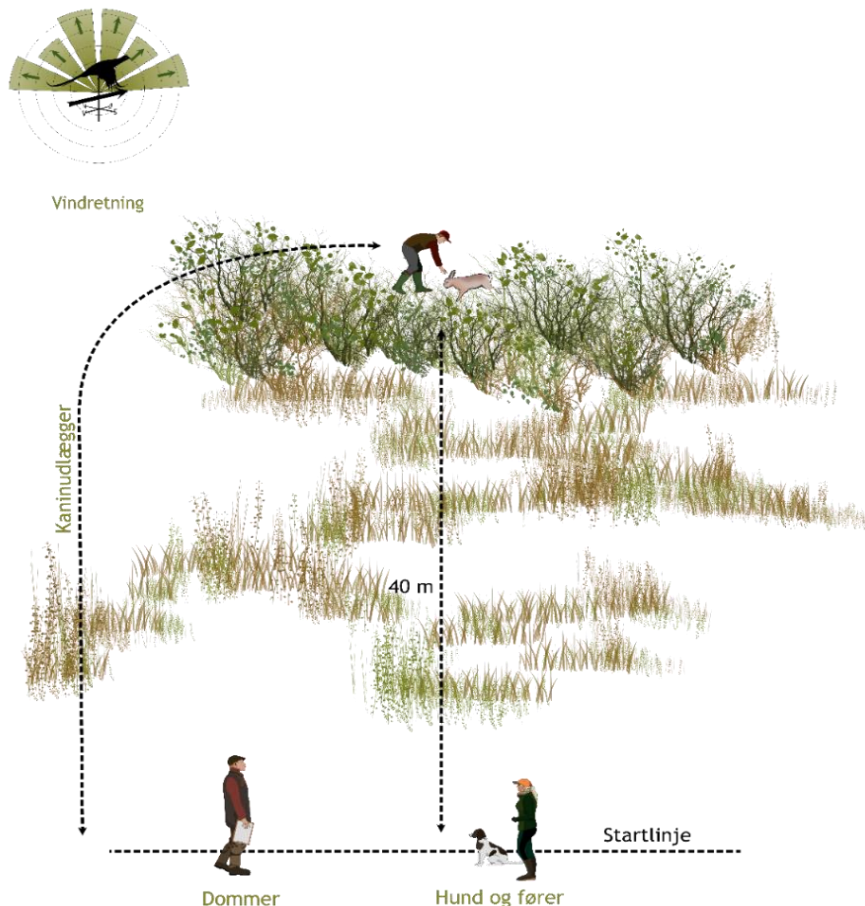
KANINAPPORTERING

Når kaninudlæggeren er vendt tilbage til startlinjen, giver dommeren ved tegn føreren tilladelse til at starte sin hund. Skud afgives ikke her.

Ellers er startproceduren og øvrige forløb som under 1. disciplin.

Forklaring til kaninbanen:

40 meter fra startlinjen udlægges en kanin i god lodden dækning, således at den er uset af hund og fører. Stedet markeres diskret med synlig afmærkning af forhåndenværende materiale, så kaninen lægges samme sted hver gang. Dækningen må dog ikke være højere eller mere tæt, end at hunden, når den befinder sig ved kaninen, er synlig, således at det kan bedømmes, om hunden uden tøven apporterer, forbigår, ”nusser” kaninen eller lignende.



Kaninudlæggeren skal, når han/hun går ud med kaninen, sørge for at holde denne så højt, at fært ikke afsættes. Vejen frem og tilbage lægges i en bue uden om den egentlige bane (se skitsen).

Hunden skal stående eller siddende aflevere kaninen til førerens hånd.

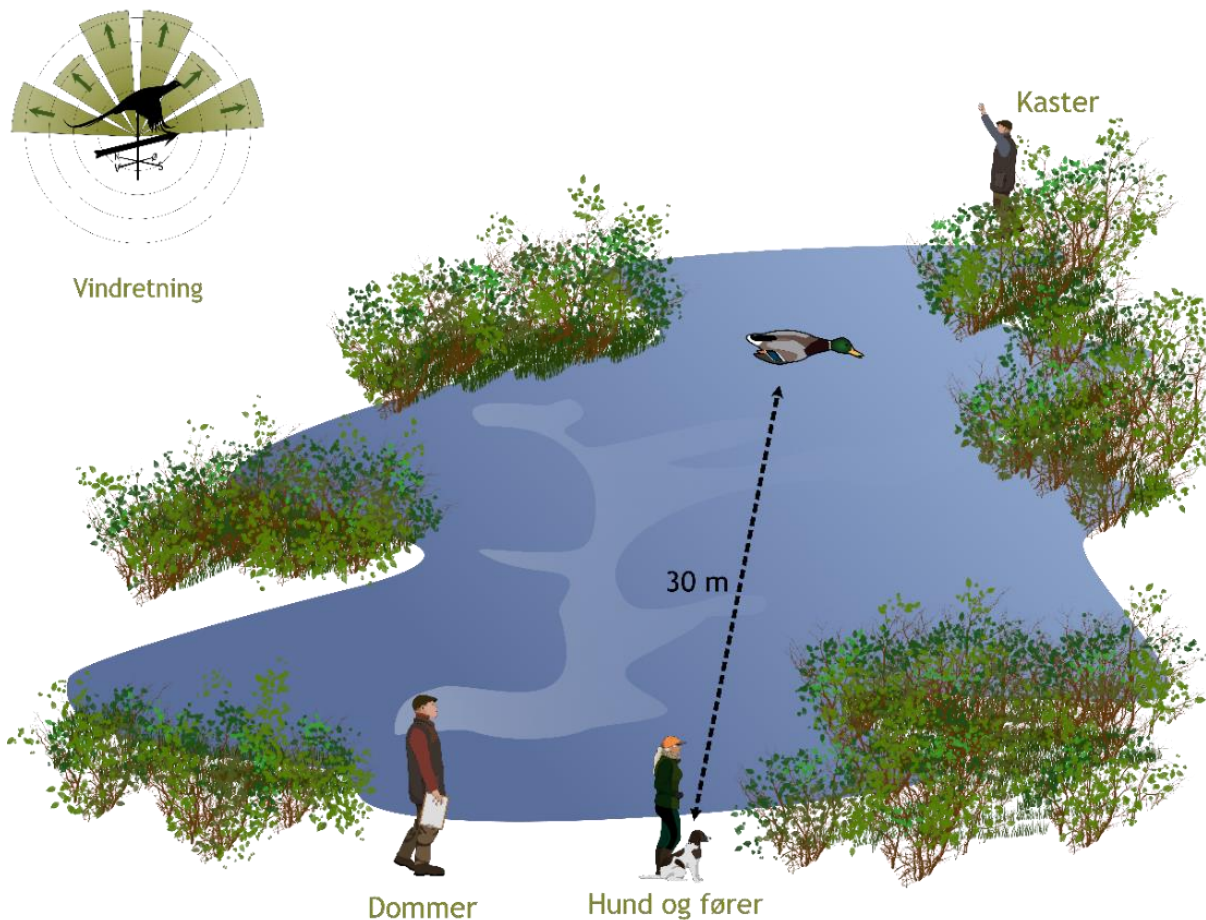
APPORTERING AF FUGLEVILDT FRA VAND

Startstedet afmærkes med to stokke eller lign., startlinjen, der afgrænser førerens bevægelsesfrihed til siderne. Stokkene anbringes i vandkanten med en indbyrdes afstand på ca. 10 m. På kommando fra føreren skal hunden villigt og uden tøven gå i vandet, svømme ud og inden for rimelig tid lade sig dirigere frem til fuglen, tage denne med et godt greb og så direkte som muligt svømme tilbage.

Hunden skal aflevere stående eller siddende til førerens hånd, som befinder sig på land bag startlinjen. (se skitsen)

Fører og hund anbringer sig bag startlinjen. På tegn fra dommeren kastes fuglen (her afgives intet skud), således at den falder ca. 30 meter fra hundens startplads på dybt og åbent vand og sådan, at hunden fra startlinjen har mulighed for at bemærke sig stedet, hvor fuglen falder (se skitsen).

Straks efter udkastet træder kasteren væk fra bredden - om muligt ude af syne for den startende hund.



Bedømmelse:

I hver af de tre discipliner har føreren ret til én gang at kalde sin hund af og helt tilbage til startlinjen og på ny at dirigere den ud.

I hver disciplin gives karakter fra 0-10 point. For at bestå prøven kræves, at hunden har opnået mindst 5 point i hver af de tre discipliner - Samlet 15 point.

Karakterskala:

Bestået:

10-9 point Udmærket

8-7 point godt

6-5 point Acceptabelt

Ikke Bestået:

4-3 point mangelfuldt

2-0 point uantageligt

Ved bedømmelsen tages hensyn til helheden og det idealbillede, man ønsker at se af en hund under apporteringen:

- lyst og energi i et godt anlagt apportsøg i tilpas størrelse og fart
- bevidst søg ved næsens hjælp
- spontan og korrekt apportering (greb) og korrekt aflevering, (stående eller siddende til førerens hånd)
- god kontakt til fører, således at det fremgår, at hunden er veluddannet og villigt lader sig dirigere

Det er ikke afgørende, om disciplinen afvikles på 4, 5 eller 6 minutter. Så længe hunden søger energisk og lader sig dirigere i området, hvor apporteringsemnet ligger, skal den gives en rimelig tid, som dog ikke må være mere end 10 minutter, inden dommeren giver koblingsordre.

Stambogsføring:

Resultatet af prøven ”bestået” og opnåede points eller ”ikke-bestået” registreres på præmielisten og indføres i hundens stambog i Hundeweb/DKK.

Vejledning til apporteringsprøvereglerne

Hvis der ved vandapportering bruges duer, skal det indskærpes, at der anvendes en tør due hver gang.

Dirigering af hund fra startlinjen med overdreven brug af tegn, fløjte eller tilråb kan kun medføre træk i point i øverste del af skalaen, men ikke dumpning, hvis ellers betingelserne er opfyldt.

Dette gælder også for kanin- og vandapportering.

Aflevering må først ske på dommerens tegn/signal.

For at opnå maks. point er det en betingelse, at apporteringen sker spontant, dvs. uden indgriben fra førerens side, når hunden har lokaliseret emnet. Animeres hunden til opsamling med signal eller kommando, er dette diskvalificerende. Dette gælder under hele afprøvningen.

Går hunden på vej ud i vandet et kortere stykke langs med land for derefter at svømme ud til fuglen, kan dette kun medføre pointtab, men ikke dumpning. Lægger hunden tilbageturen over land, medfører dette alene heller ikke dumpning.

Minuspoint gives for:

1. apport før signal/kommando (knaldapport, spontan apportering)
2. apportkommando til hunden inden tilladelse fra dommeren
3. manglende lyst og energi i søget
4. dårlig kontakt til føreren og evne til at lade sig føre
5. for stort anlagt apportsøg med lange afstikkere ud i terrænet
6. tøven og ulyst til at tage apporteringsemnet (roden og gnasken)
7. smider apporteringsemnet fra sig på vej tilbage til føreren (forbedring af greb er tilladt, såfremt det gøres uden at lægge apporteringsemnet)
8. decideret dårligt greb (hoved, hale- eller vingefjer)
9. overdreven brug af fløjte og tilråb
10. begge duer bringes på én gang.

Desuden i vand:

11. trykker sig og viser ulyst til at gå ud i vandet
12. hunden vender af sig selv om på halvvejen for at vende tilbage til land
13. lægger tilbagevejen med fuglen over land
14. stenkast, imens hunden svømmer, for at lede hunden mod apporteringsemnet. Der tildes 1 minuspoint i markering og 1 minuspoint for effektivitet.

En hund kan ikke bestå, hvis:

15. den er skudræd
16. føreren animerer hunden til apportering efter hunden har lokaliseret apporteringsemnet
17. den finder apporteringsemnet, men går fra det uden at tage det op
18. apporteringsemnet er groft beskadiget. Vildtet skal kunne anvendes i køkkenet, så en rift i skindet på eks. en due er ikke diskvalificerende. Dog er knust eller tygget vildt ved aflevering diskvalificerende
19. føreren overskrider startlinjen
20. aflevering af det apporterede emne sker før, hunden er bag startlinjen
21. hunden nægter at gå i vandet.

Brug af signalpistol:

Ved afgivelse af skud anvendes 6 mm eller 9 mm signalpistol, der affyres i retning af det kastede apporteringsemne i en vinkel af minimum 45 grader.

Diverse bestemmelser:

Dommeren kan undtagelsesvis tillade, at en hund under prøven skifter fører.

Hunden må under øvelsen ikke overskride startlinjen ud til siderne. Sker dette skal dommeren forlange omstart.

Hvis en hund dumper i en disciplin, meddeles dette af dommeren. Prøvelederen kan vælge at give mulighed for, at hunden kan afprøves i de resterende discipliner. Dette meddeles inden prøvens start. På Forbunds-mesterskabsprøven afbrydes videre afprøvning.

Alle apporteringsopgaver i de 3 hovedområder gennemføres af en ikke tilmeldt hund før prøven afholdes.

Løbske tæver skal afprøves til sidst. De må ikke møde på prøveterrænet, før alle andre hunde er afprøvet.

Klagevejledning:

Klage over en prøves afvikling eller bedømmelse, der ikke umiddelbart kan afgøres i mindelighed af prøvelederen, indgives skriftligt med en kort angivelse af klagens indhold til prøvelederen på prøvedagen, inden stedet, hvor prøven er afholdt, forlades.

Prøvelederen sender senest dagen efter prøvedagen den skriftlige klage til formanden for Danmarks Jægerforbunds Hundeaktivitetsudvalg cc/Sekretariatet. Senest 8 dage efter prøven indbetaler klageren et af DJ fastsat gebyr på 500,- kr. til DJ's sekretariat, ellers afvises klagen. Gebyret refunderes klageren, såfremt denne får medhold. Klagen behandles i henhold til DJ's "Procedure for behandling af klager ifm. afvikling af DJ's hundepøver.



Pointskema for DJ Apporтерingsprøve

HUNDENS NAVN:	RACE:	STB.NR./IDENTIFIKATION	KATALOGNR.:
Fører:			

	Kriterier	Point	Bemærkninger
Apportering af duer	<ul style="list-style-type: none">lyst og energi i et godt anlagt søg i tilpas størrelse og fart,bevidst søg ved næsens hjælp,god kontakt til fører, så det fremgår, at hunden er veluddannet og dirigerbar,spontan og korrekt apportering (greb) og korrekt aflevering (siddende/stående og til førerens hånd). <p>0 – 10 point kan gives</p>		
	Antal point for øvelsen		
Apportering af kanin	<ul style="list-style-type: none">lyst og energi i et godt anlagt søg i tilpas størrelse og fart,bevidst søg ved næsens hjælp,god kontakt til fører, så det fremgår, at hunden er veluddannet og dirigerbar,spontan og korrekt apportering (greb) og korrekt aflevering (siddende/stående og til førerens hånd). <p>0 – 10 point kan gives</p>		
	Antal point for øvelsen		
Apportering på vand	<ul style="list-style-type: none">lyst og energi i et godt anlagt søg i tilpas størrelse og fart,bevidst søg ved næsens hjælp,god kontakt til fører, så det fremgår, at hunden er veluddannet og dirigerbar,spontan og korrekt apportering (greb) og korrekt aflevering (siddende/stående og til førerens hånd). <p>0 – 10 point kan gives</p>		
	Antal point for øvelsen		
DJ Apporтерingsprøvens samlede resultat: _____ Point ”Bestået” kræver min. 5 point i hver disciplin			

Dato: _____

Dommer: _____