

# Reglement for DJ Jagthundeprøve

## Indledning:

Danmarks Jægerforbunds apporteringsprøve-regler for jagthunde er revideret den 30. november 2024 og træder i kraft pr. 1. januar 2025.

Alle medlemmer af DJ uanset hundens race (inkl. blandinger) kan deltage på denne prøve. Tilmelding og betaling skal ske via Hundeweb.

Hunde, der ikke er stambogsført i DKK eller i en anden FCI-ankendt organisation, skal have et START-NR. udstedt af DKK inden tilmelding - eller i forbindelse med tilmeldingen. START-NR og evt. resultatbog, (til prøver, hvor dette kræves), kan købes i DKK's webshop.

<https://www.dkk.dk/webshop/startnummer>.

## Regler og afvikling:

De generelle bestemmelser for tests og prøver i Danmarks Jægerforbund er overordnet gældende for denne prøve. De generelle bestemmelser kan læses på [www.jaegerforbundet.dk](http://www.jaegerforbundet.dk) under fanen 'HUND'.

Prøven afvikles i et flow, hvor ekipagen bedømmes ved 3 øvelser. Ekipagen bedømmes også mellem øvelserne. Dvs. forholdet mellem hund og fører, trækker hunden (lineføring), gør/piver overdrevent osv.

## Prøvens formål er:

- at give de rette betingelser for at opfylde jagtlovens kap. 4 §24 om jagt med egnet apporterende jagthund
- at sikre, at der tages størst muligt hensyn til hundens mentale og fysiologiske udvikling ifm. indlæring, uddannelse og afprøvning af hunden
- at understøtte det frivillige arbejde med jagthundene i jagtforeningerne under Danmarks Jægerforbund (DJ) med relevante prøver
- at fremme forståelsen for og uddannelsen af den egnet apporterende jagthund
- at teste hundens arbejdsglæde og effektivitet ifm. apportering
- at sætte et øget fokus på det gode forhold mellem hund og fører.

## Prøven deles i følgende discipliner:

- markering og apportering på land
- dirigering og apportering på land
- markering og apportering fra vand.

## Apporteringsemner:

- Som apporteringsemner anvendes jagtbart fuglevildt herunder tamduer, aflivet senest dagen før prøven. Hvis der i disciplinen vandapportering anvendes duer, skal disse være tørre.

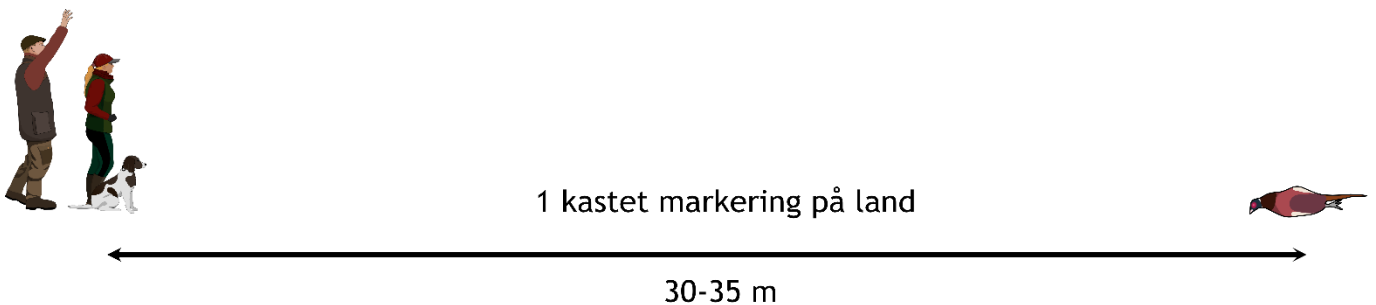
- Dommeren afgør, hvornår et apporteringsemne skal udskiftes. Der opfordres til at prøveleder og dommer er opmærksom på at sikre, at vildtet er af god kvalitet. Dvs. korrekt optøet, eller synligt i forrådnelse eller beskadiget.

#### Prøvegebyr:

- Tilmeldingsgebyr fastsættes af DJ.

#### MARKERING OG APPORTERING PÅ LAND:

1 kastet markeringsemne på land 30-35 meter fra fører.



Hunden sidder ukoblet (uden snor) ved føreren, hvor hunden forholder sig roligt.

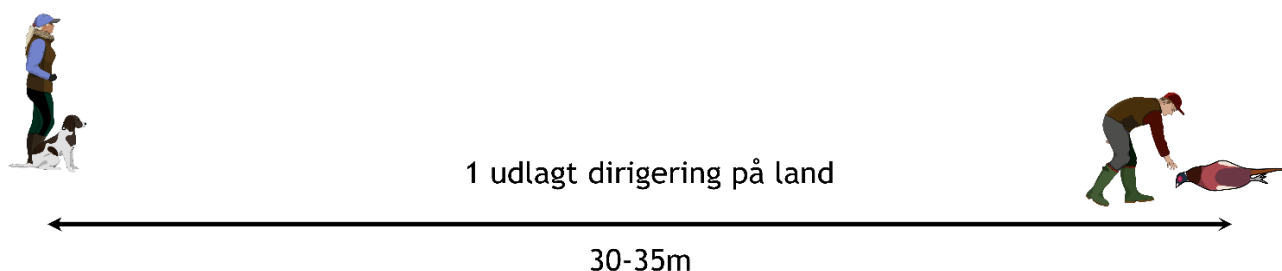
Et stykke jagtbart fuglevildt (gerne førerens egen medbragte) kastes i en afstand på 30 - 35 meter fra føreren synligt for fører og hund i den på dagen givende vind i forhold til udkasteren.

Udkasteren skal bestræbe sig på, at fuglevildtet lander det samme sted, så fært ikke spredes over et større areal i terrænet, og dette gør det sværere for hundene.

Når fuglen har ramt jorden, må føreren med et signal eller en kommando sende hunden. Hunden skal løbe direkte ud til fuglen. Hunden skal spontant tage fuglen, når denne er fundet. Hunden skal herefter løbe direkte hjem og aflevere fuglen siddende eller stående til førerens hånd.

## DIRIGERING OG APPORTERING PÅ LAND:

1 udlagt emne på land 30-35 meter fra fører.



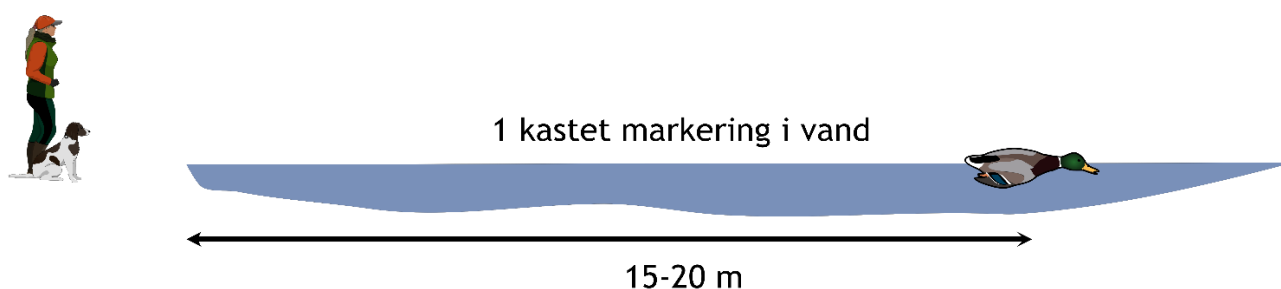
Et stykke jagtbart fuglevildt (gerne førerens egen medbragte) ligges uset for hund og fører i en afstand på 30 - 35 meter fra øvelsens udgangspunkt af en udlægger.

Udlæggeren skal bestræbe sig på, at fuglene ligger det samme sted i terrænet, så fært ikke spredes over et større areal, og dette gør det sværere for hundene. Fuglens placering må gerne markeres med en gren eller lignende.

Hund og fører kaldes frem til udgangspunktet for øvelsen. Hunden sidder ukoblet (uden snor) ved føreren, hvor hunden forholder sig roligt. Fuglens placering udpeges for føreren. Føreren skal herefter dirigere sin hund til fuglen. Hunden skal spontant tage fuglen, når denne er fundet. Hunden skal herefter løbe direkte hjem og aflevere fuglen siddende eller stående til førerens hånd.

## MARKERING OG APPORTERING FRA VAND

1 kastet markering i vand - 15 - 20 m fra vandkant.



Hunden sidder ukoblet (uden snor) ved føreren - 2 til 3 meter fra vandkanten, hvor hunden forholder sig roligt.

Det er tilladt at afholde prøven ved kysten, dog skal hunden minimum skulle svømme en distance på 15 meter uden kontakt med havbunden.

Et stykke jagtbart fuglevildt (gerne førerens medbragte) kastes i en afstand på 15 - 20 meter fra føreren synligt for fører og hund af en udkaster.

Når fuglen har ramt vandspejlet, må føreren med et signal eller en kommando sende hunden. Hunden skal svømme direkte ud til fuglen. Hunden skal spontant tage fuglen, når hunden er fremme ved denne. Hunden skal herefter svømme ind til land, søge føreren og aflevere fuglen siddende eller stående til førerens hånd.

## Grundfærdigheder, der indgår i prøven:

- På plads
- Ro på post
- Markering
- Opsamling (spontant)
- Indkald
- Aflevering til hånd
- Søg
- Dirigering
- Stop/bliv
- Lineføring (mellem øvelserne)
- Fri ved fod (ved øvelserne)
- Vandpassion
- Fokus
- Vildthåndtering

## Prøveleder og dommer:

Prøveleder skal have kendskab og erfaring med denne eller lignende prøver. Dommererfaring er en fordel.

Dommere, der kan dømme denne prøve, skal have gennemgået DJ's apporteringsdommeruddannelse, eller besidde en anden relevant certificeret dommeruddannelse igennem Dansk Kennel Klub. Man må ikke dømme egne hunde.

Det er vigtigt, at både dommeren og deltageren har kendskab til DJ's etiske retningslinjer for håndtering og træning af hunde.

Dommeren skal udvise god opførsel, imødekommenhed og forståelse for deltageren.

Deltageren bør gennemgå reglerne for denne prøven inden deltagelse for at sikre den bedste oplevelse og forståelse.

Prøvelederen eller dommeren giver deltagerne en fælles gennemgang og forklaring af prøvens indhold. Hvis en deltager har brug for en individuel gennemgang og forklaring, så gives dette umiddelbart før prøven igangsættes.

## Afvikling af prøven

### Terræn:

Et hvilket som helst terræn, som en jagtforening eller deltager har brugsretten til. Græs, skov eller andet velegnet terræn (max. 50 cm vegetationshøjde). Hund og fører skal være synlige under hele prøven.

Ved vandarbejdet skal hunden kunne svømme frit i en afstand på minimum 15 meter. Kystlinje kan benyttes. Prøveleder og dommer vurderer de på dagen givende forhold (vind, bølger, strøm)

#### **Varighed:**

Ekvipagen udfører de 3 øvelser, som er bestemt for prøven. Der må maksimalt bruges 10 minutter til at fuldføre hver øvelse.

#### Øvelser, der indgår i prøven

1 kastet markering på land	30 - 35 meter fra fører
1 udlagt dirigering på land	30 - 35 meter fra fører
1 kastet markering i vand	15 - 20 meter fra vandkant

Der skal benyttes jagtbart fuglevildt, herunder tamduer.

#### **Hund og fører- vilkår:**

- Hunden må gerne berøres (aes) under prøven.
- Det er tilladt at bruge berøring, godbidder og ros som forstærkning og belønning.
- Der må bruges verbale og nonverbale signaler/kommandoer i det omfang prøven tillader det. Se vejledning. Højlydt føring af hunden (råb) er uønsket og vil medføre fradrag i point.
- Det er tilladt for føreren at henvende sig til dommeren med afklarende spørgsmål under prøven. Dette sikrer, at prøvens krav og indhold forstås, og at føreren får en positiv oplevelse med test og prøver generelt.
- Opnår ekipagen 0 point i en øvelse har ekipagen ikke bestået prøven, dog kan ekipagen fortsætte afprøvningen i de resterende øvelser.
- Alle hunde med begrænsende handicaps som f.eks. kastration, manglende testikel o.a. lignende kan deltage. Løbske tæver kan ligeledes deltage dog starter disse sidst, og de må ikke møde på prøveterrænet, før alle andre hunde er afprøvet.

#### **Bedømmelsen:**

Man dømmes ud fra et 30 points system, hvor man skal opnå minimum 18 point for at kunne bestå. Der dømmes i hver øvelse ud fra følgende **kriterier**:

Kendskab og forståelse for grundfærdigheder	(udgør max 4 point i hver øvelse)
Arbejdsglæde og effektivitet	(udgør max 3 point i hver øvelse)
Hund og fører-forholdet	(udgør max 3 point i hver øvelse)

0 point i 1 af de 3 **kriterier** resulterer i bedømmelsen *ikke bestået*.

Der kan således maksimalt gives 10 point i hver af disse øvelser:

Markering og apportering på land  
Dirigering og apportering på land  
Markering og apportering fra vand

Hunden skal stående eller siddende aflevere roligt til hånd.

Hund og fører skal have et tydeligt godt og tillidsfuldt samarbejde. Dvs. at både hund og fører udviser arbejds glæde for hinanden under prøven.

Hund og fører skal kunne gennemføre øvelserne, når dommeren tillader det. Dommeren kan tillade at en øvelse omstartes, hvis dette er til hundens fordel. Dog max 1 gang.

Hårdhændethed og fysisk afstraffelse af hunden er uacceptabelt, og medfører en øjeblikkelig bortvisning.

**Antal deltagere pr. prøve:**

Minimum 8, og max 15 pr. hold (pr. dommer pr. prøve)

**Præmiering:**

Diplom udstedes med angivelse af samlet antal point uanset, om man har *bestået* eller *ikke bestået*. Der tildeles ligeledes et emblem, hvis man dømmes *bestået*.

Resultatet registreres i Hundeweb.



## Pointskema for DJ Apporteringstest med dummy og DJ Jagthundeprøve

HUNDENS NAVN:	RACE:	<u>STB.NR./IDENTIFIKATION</u>	KATALOGNR.:
Fører:			

	Kriterier	Point	Bemærkninger
Markering på land	Kendskab og forståelse for grundfærdigheder - udgør max 4 point		
	Arbejdsglæde og effektivitet - udgør max 3 point		
	Hund og fører-forholdet - udgør max 3 point		
	Samlet antal point for øvelsen		
Dirigering på land	Kendskab og forståelse for grundfærdigheder - udgør max 4 point		
	Arbejdsglæde og effektivitet - udgør max 3 point		
	Hund og fører-forholdet - udgør max 3 point		
	Samlet antal point for øvelsen		
Markering i vand	Kendskab og forståelse for grundfærdigheder - udgør max 4 point		
	Arbejdsglæde og effektivitet - udgør max 3 point		
	Hund og fører-forholdet - udgør max 3 point		
	Samlet antal point for øvelsen		
Testens /apporteringsprøvens samlede resultat: _____ Point			

Dommer / bedømmer: \_\_\_\_\_